

TOSHKENT VILOYATI  
STATISTIKA BOSHQARMASI

TOSHKENT VILOYATINING  
DEMOGRAFIK HOLATI

*2024- yil  
yanvar-mart*



## TOSHKENT VILOYATINING DOIMIY AHOLISI

2024- yil 1- aprel holatiga, dastlabki ma'lumotlar

Dastlabki ma'lumotlarga ko'ra, 2024- yilning 1- aprel holatiga viloyatda doimiy aholi soni 3066,0 ming kishini tashkil qildi va yil boshidan 14,2 ming kishiga yoki 0,5 %ga ko'paydi. Shundan, 1534,9 ming kishi - shahar joylarida (jami aholi sonining 50,1 %) va 1531,1 ming kishi - qishloq joylarida (49,9 %) tashkil etdi.

### Doimiy aholi soni

**3 066,0** ming kishi

### Tabiiy o'sish

**+13,3** ming kishi

### Doimiy aholining yashash joyi bo'yicha taqsimlanishi

#### Shahar



**50,1%**

#### Qishloq



**49,9%**

### Aholining tabiiy harakati, kishi

2024- yil yanvar-mart

	Kishi			1000 aholiga nisbatan	
	2023- yil	2024- yil	o'sish, kamayish, +/-	2023- yil	2024- yil
Tug'ilganlar	16749	16944	195	22,6	22,3
O'lganlar	3243	3615	372	4,4	4,8
Ko'chib kelganlar	6316	7502	1186	8,5	9,9

Ko'chib ketganlar	5886	6600	714	8,0	8,7
	birlik			1000 aholiga nisbatan	
	2023- yil	2024- yil	o'sish, kamayish, +,-	2023- yil	2024- yil
Nikohlar	3272	3212	-60	4,4	4,2
Ajralishlar	1270	1189	-81	1,7	1,6

### Toshkent viloyati bo'yicha asosiy demografik ko'rsatkichlar

2024- yil yanvar-mart



### Yosh guruhlari bo'yicha aholi soni

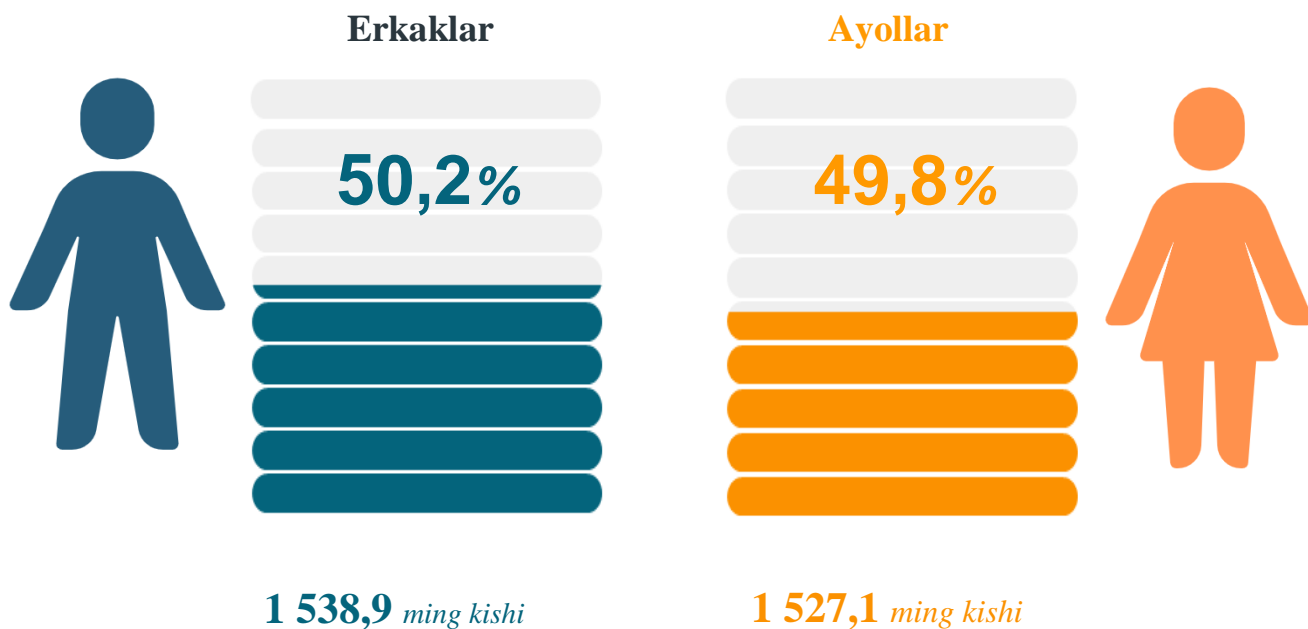
2024- yil 1- aprel holatiga



2024- yil 1- aprel holatiga ko'ra, Toshkent viloyatida doimiy aholisi sonining **30,1 %**i mehnatga layoqatli yoshdan kichiklar, **56,2 %**i mehnatga layoqatli yoshdagilar va **13,7 %**i mehnatga layoqatli yoshdan kattalar hissasiga to'g'ri kelmoqda.

### Jinsi bo'yicha aholi tarkibi

2024- yil 1- aprel holatiga



### Doimiy aholi sonining hududlar bo'yicha taqsimlanishi

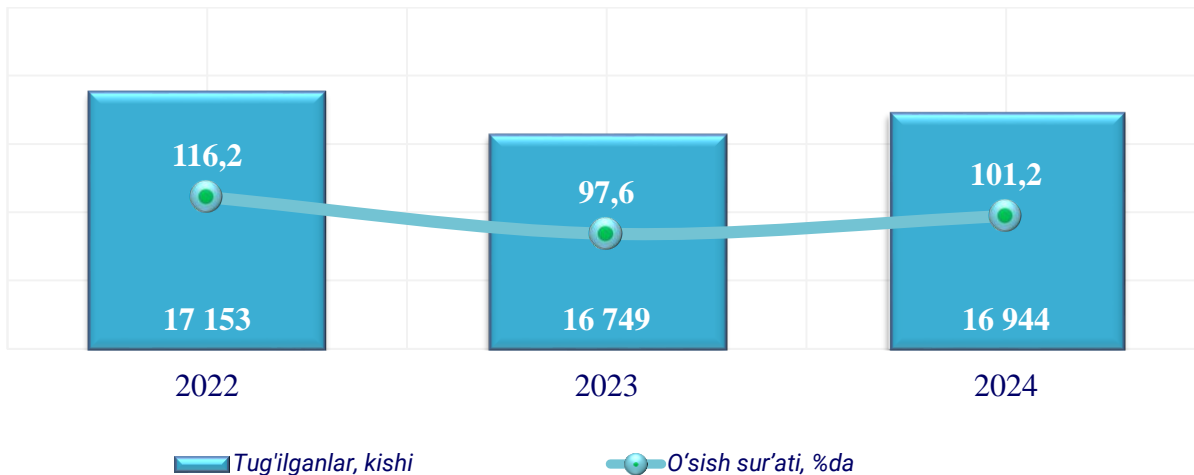
1- aprel holatiga, kishi

	2023- yil	2024- yil	O'sish sur'ati, %da
<b>Viloyat bo'yicha:</b>	<b>3007389</b>	<b>3065999</b>	<b>101,9</b>
<i>shaharlar:</i>			
Nurafshon	54556	56466	103,5
Olmalik	142722	147076	103,1
Angren	179761	183294	102,0
Bekobod	102631	104863	102,2
Ohangaron	40888	41496	101,5

	2022- yil	2023- yil	O‘shish sur‘ati, %da
Chirchiq	168934	173567	102,7
Yangiyo‘l	82490	85885	104,1
<i>tumanlar:</i>			
Oqqo‘rg‘on	110694	112569	101,7
Ohangaron	109692	111728	101,9
Bekobod	163792	166254	101,5
Bo‘stonliq	175757	177136	100,8
Bo‘ka	133135	135002	101,4
Quyi Chirchiq	114560	116372	101,6
Zangiota	168035	172221	102,5
Yuqori Chirchiq	137873	139840	101,4
Qibray	173535	176159	101,5
Parkent	175736	179195	102,0
Piskent	101999	101944	99,9
O‘rta Chirchiq	135343	137911	101,9
Chinoz	143388	146149	101,9
Yangiyo‘l	197959	201011	101,5
Toshkent	193909	199861	103,1

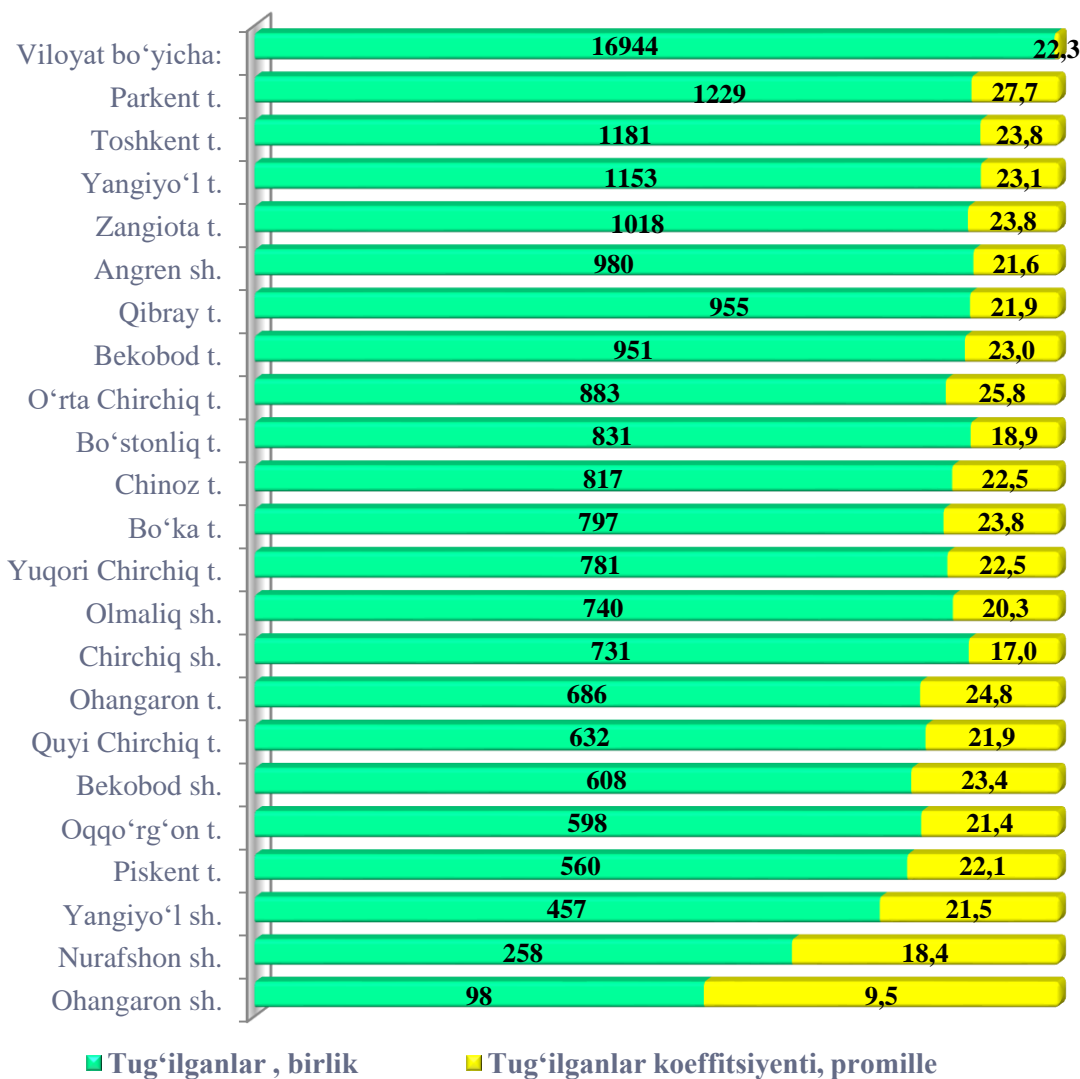
Viloyat hududida aholi sonining eng ko‘p o‘shishi 2024- yil 1- aprel holatiga Nurafshon (103,5 %), Olmaliq (103,1 %), Chirchiq (102,7 %) shaharlarida, Toshkent (103,1 %), Zangiota (102,5 %) tumanlarida kuzatildi.

### QAYD ETILGAN TUG‘ILISHLAR (yanvar-mart oylarida)



### Hududlar kesimida tug‘ilganlar soni va koeffitsiyenti

2024- yil yanvar-mart, kishi

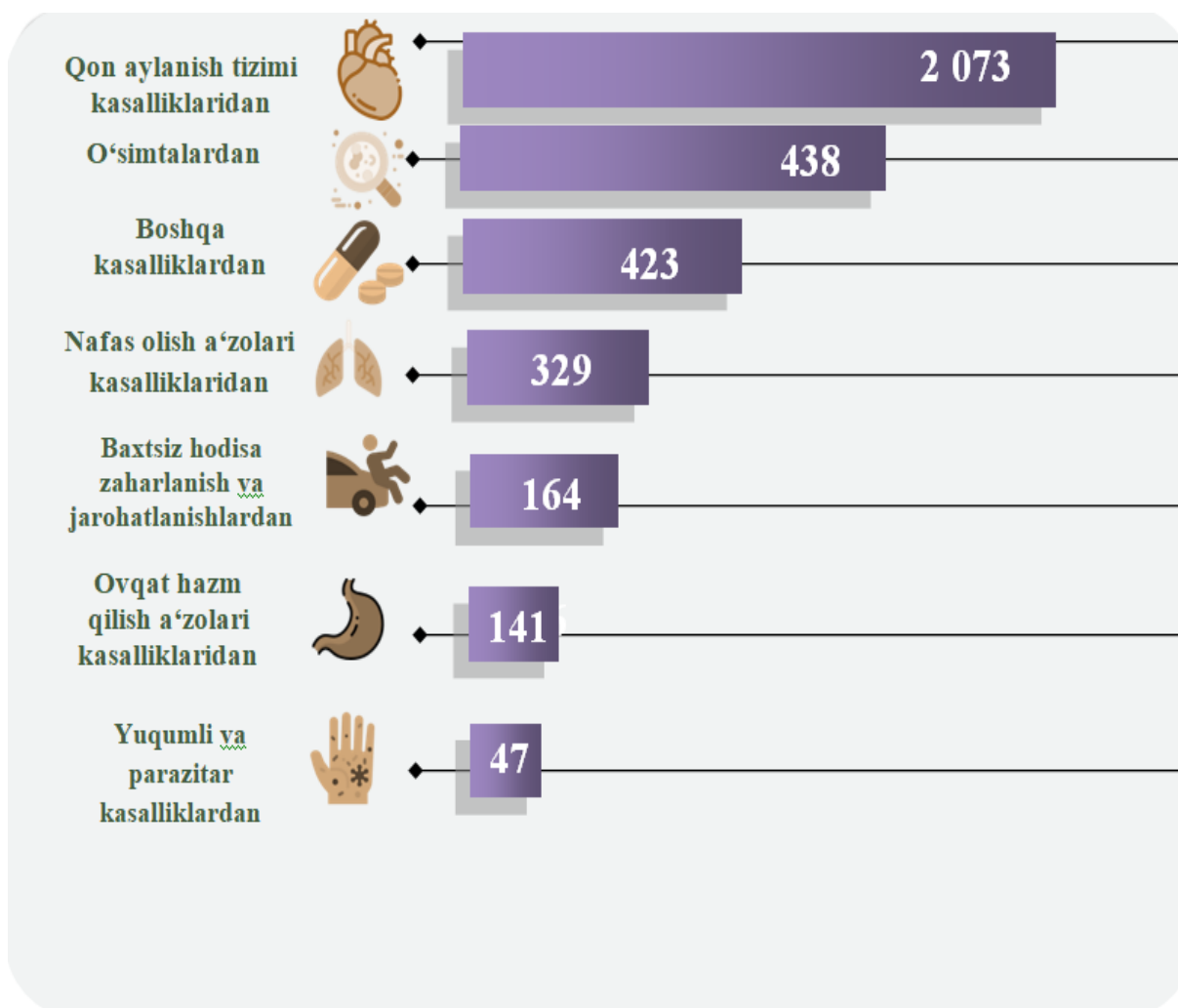


2024- yil yanvar-mart oylarida tug‘ilganlar soni 16944 kishini tashkil qildi va 2023- yilning shu davriga (16749 kishi) nisbatan 195 taga ko‘paygan. Shunga mos ravishda tug‘ilish koeffitsiyenti 22,3 promilleni tashkil qildi.



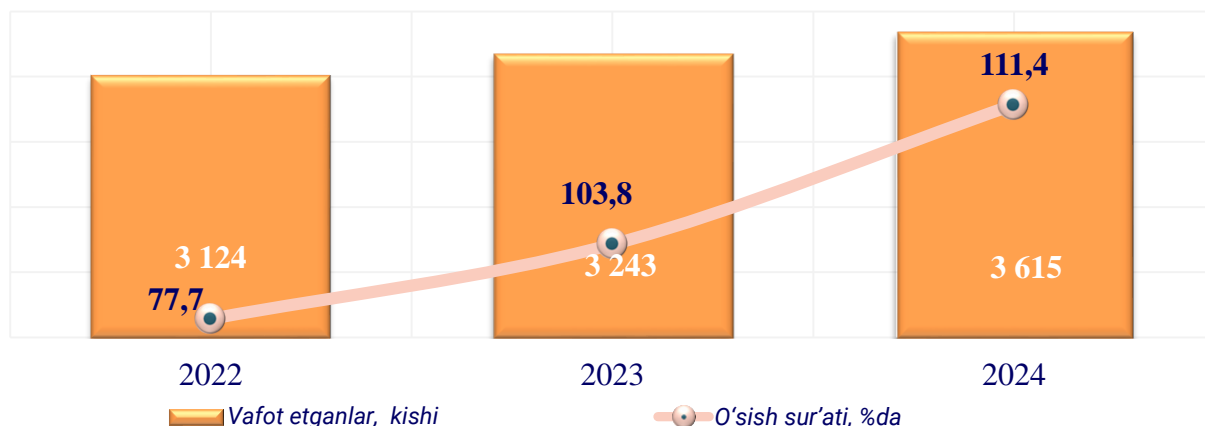
### O‘limning asosiy sabablar bo‘yicha taqsimlanishi

2024- yil yanvar-mart, kishi



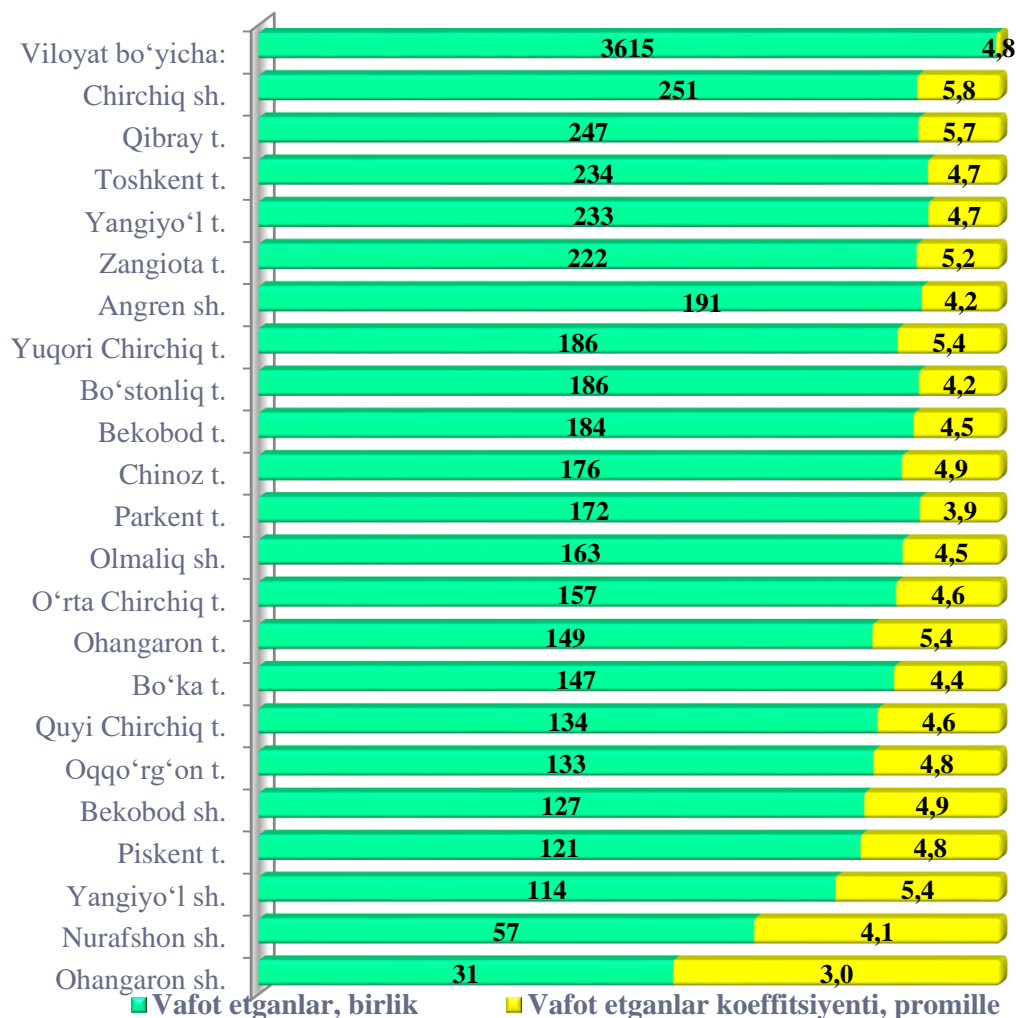
2024- yilning yanvar-mart oylarida qayd etilgan o‘lim holatining **57,3** %i – qon aylanish tizimi kasalliklaridan, **12,1** %i – o‘simtalardan, **11,7** %i boshqa kasalliklardan, **9,1**%i – nafas olish a‘zolari kasalliklaridan, **4,5** %i – baxtsiz hodisa zaharlanish va jarohatlanishlardan, **3,9** %i ovqat hazm qilish a‘zolari kasalliklaridan, **1,3** %i – yuqumli va parazitlar kasalliklaridan vafot etganlar.

## VAFOT ETGANLAR (yanvar-mart oylarida)



### Hududlar kesimida vafot etganlar soni va koeffitsiyenti

2024- yil yanvar-mart, kishi

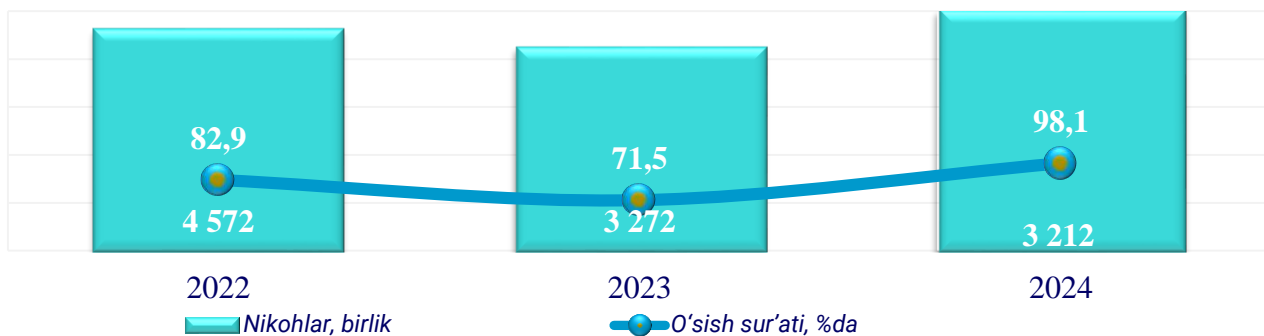


2024- yil yanvar-mart oylarida 3615 ta o'lim qayd etilgan bo'lib, har 1000 aholiga nisbatan o'lim koeffitsiyenti 4,8 promilleni tashkil etdi.

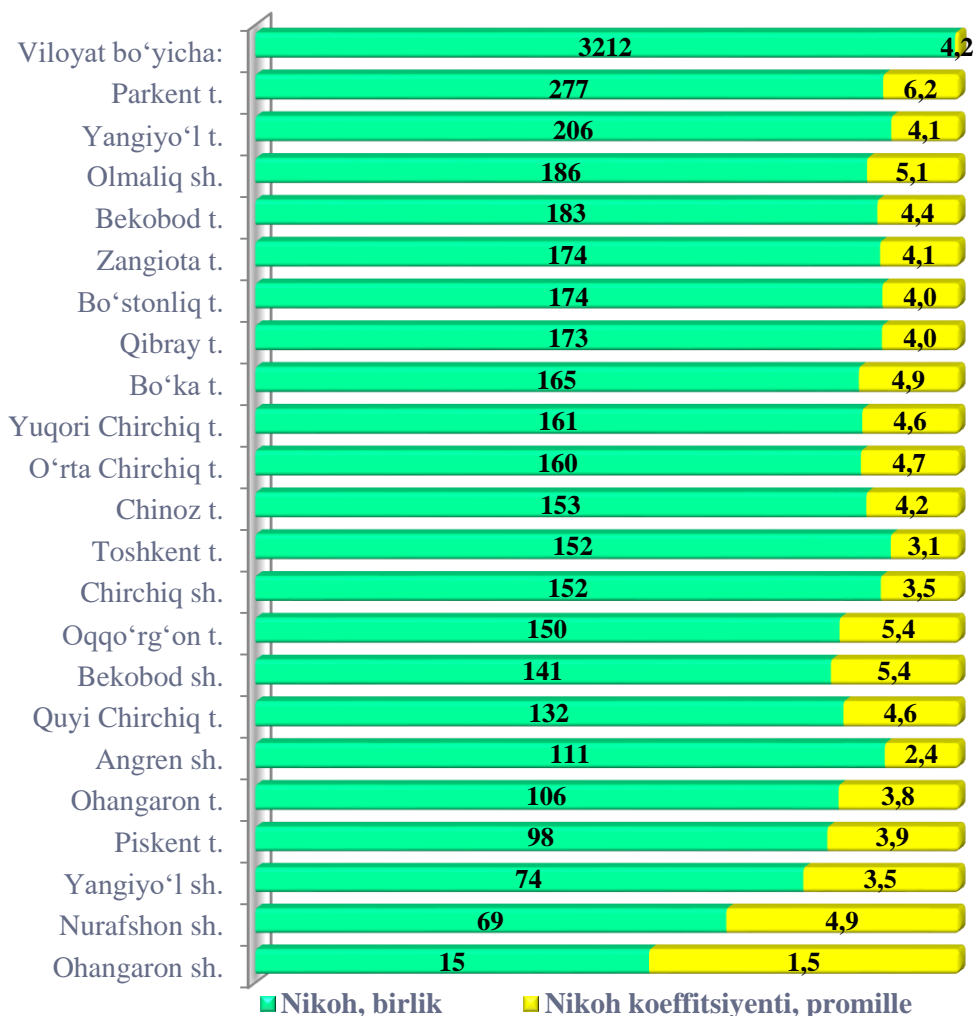




### QAYD ETILGAN NIKOHLAR (yanvar-mart oylarida)



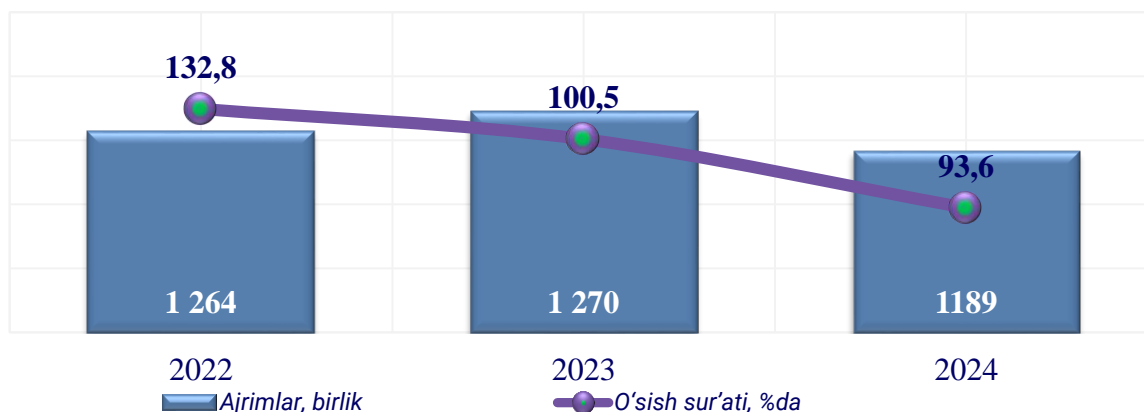
### Hududlar kesimida nikohlar soni va koeffitsiyenti 2024- yil yanvar-mart, birlik



Nikoh tuzish koeffitsiyentining avvalgi yilga nisbatan eng ko'p pasayishi Ohangaron (1,8 promillega) va Angren (1,5 promillega) shaharlarida kuzatildi.

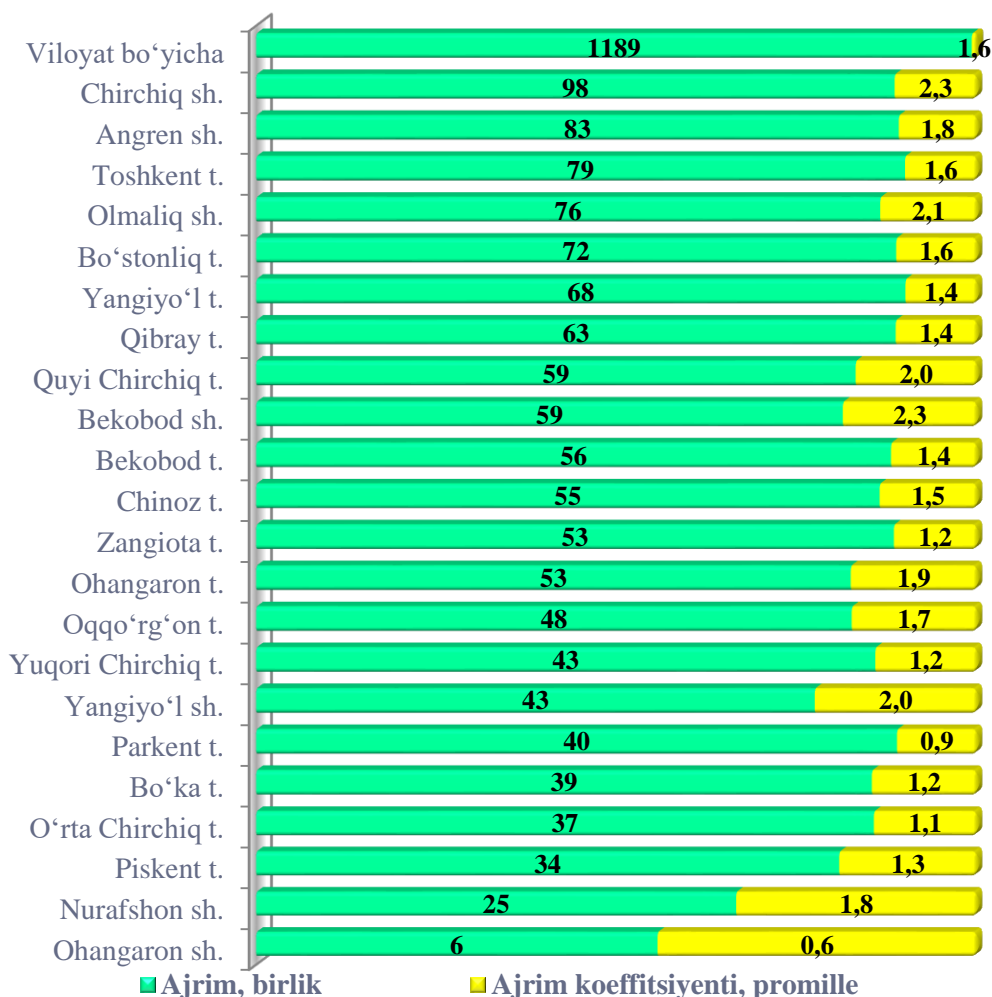


## NIKOHDAN AJRALISHLAR (yanvar-mart oylarida)



### Nikohdan ajralishlar soni va koeffitsiyenti

2024- yil yanvar-mart, birlik




2024- yil yanvar-mart oylarida 1189 ta nikohdan ajralishlar qayd etilgan bo'lib, har 1000 aholiga nikohdan ajralishlar koeffitsiyenti 1,6 promilleni tashkil etgan.



## Nikohdan ajrashganlarning farzandlar soni bo'yicha taqsimlanishi

2024- yil yanvar-mart



2024- yil yanvar-mart oylarida Toshkent viloyatida jami nikohdan ajrashganlarning **41,8** %i farzandsiz, **32,0** %i bitta farzand bilan va **26,2** %i ikki va undan ortiq farzand bilan ajrashganlar hissasiga to'g'ri kelgan.



**Aholining migratsiya ko'rsatkichlari**
*(yanvar - mart)*
*(kishi)*

Hudud nomi	Kelganlar		Ketganlar		Migratsiya saldosi	
	2023- y.	2024- y.	2023- y.	2024- y.	2023- y.	2024- y.
<b>Viloyat bo'yicha:</b>	<b>6316</b>	<b>7502</b>	<b>5886</b>	<b>6600</b>	<b>430</b>	<b>902</b>
<i>shaharlar:</i>						
Nurafshon	190	219	63	134	127	85
Olmaliq	381	209	279	325	102	-116
Angren	242	278	261	202	-19	76
Bekobod	157	189	129	125	28	64
Ohangaron	209	178	72	98	137	80
Chirchiq	581	624	435	454	146	170
Yangiyo'l	266	311	162	241	104	70
<i>tumanlar:</i>						
Oqqo'rg'on	71	92	166	137	-95	-45
Ohangaron	225	230	183	241	42	-11
Bekobod	119	51	195	260	-76	-209
Bo'stonliq	218	185	368	410	-150	-225
Bo'ka	100	99	186	159	-86	-60
Quyi Chirchiq	132	222	303	264	-171	-42
Zangiota	639	882	513	642	126	240
Yuqori Chirchiq	257	440	348	377	-91	63
Qibray	507	776	608	691	-101	85
Parkent	139	110	125	181	14	-71
Piskent	84	123	231	130	-147	-7
O'rta Chirchiq	326	525	297	356	29	169
Chinoz	274	254	202	236	72	18
Yangiyo'l	504	647	369	521	135	126
Toshkent	695	858	391	416	304	442

## Demografik ko'rsatkichlarga izohlar

**Doimiy aholi** – ro'yxatdan o'tkazilayotgan vaqtda muayyan aholi punkti yoki hududda doimiy istiqomat qilayotgan aholidan iborat bo'lib, bunga ushbu hududda doimiy ro'yxatda turib, lekin vaqtincha yashamaydigan aholi ham kiritiladi.

**Shahar aholisi** – shahar hududlarida, ya'ni me'yoriy hujjatlar bilan shaharlar, shaharchalar sifatida belgilangan aholi punktlarida istiqomat qiluvchi aholi.

**Qishloq aholisi** – shaharlar va shaharchalar toifasiga kiritilmagan hududlarda – qishloq joylarda (ovullar, qishloqlar va boshqalar) istiqomat qiluvchi aholi.

**Doimiy aholi sonini baholash** – oxirgi aholini ro'yxatga olish ma'lumotlari asosida hisoblanib, unga har yili tug'ilganlar va hududga ko'chib kelganlar soni qo'shib, o'lganlar va hududdan ko'chib ketganlar soni ayriladi.

**Tug'ilish** – tug'ilish jarayonlarining sodir bo'lishi va boshqa xususiyatlarini tavsiflovchi ko'rsatkich.

**1000 aholiga nisbatan tug'ilish koeffitsiyenti** – hisobot yilida jami tug'ilganlar (tirik) sonini hisobot davridagi doimiy aholining o'rtacha soniga bo'lib, 1000ga ko'paytirish orqali hisoblanadi.

**1000 aholiga nisbatan o'lim koeffitsiyenti** – hisobot yilida jami o'lganlar sonini hisobot yilidagi doimiy aholining o'rtacha soniga bo'lib, 1000 ga ko'paytirish orqali hisoblanadi.

**O'lim sabablari** – o'limga yoki uning sodir bo'lishiga ta'sir etgan kasaliklar, patologik holatlar va jarohatlar, shuningdek, o'lim bilan yakun topgan jarohatga sabab bo'lgan baxtsiz hodisa va zo'ravonlik holatlari.

**Nikoh** – erkak va ayol o'rtasidagi, ularning bir-birlariga va farzandlariga nisbatan huquq va majburiyatlarini belgilab beradigan o'zaro munosabatlari shakli. Er va xotin o'rtasidagi yuridik munosabatlar fuqarolik holati dalolatnomalarini yozish (FHDYO) organlarida nikohlarini ro'yxatdan o'tkazish natijasida o'rnatiladi.

**1000 aholiga nisbatan nikohlar koeffitsiyenti** – hisobot yilida tuzilgan nikohlar sonini doimiy aholining o'rtacha soniga bo'lib, 1000 ga ko'paytirish orqali hisoblanadi.

**Nikohdan ajralish (nikohni bekor qilish)** – er-xotinnarning hayoti davomida, tomonlar uchun qayta nikoh huquqini beruvchi, nikohlarning to'liq yuridik to'xtatilishi, nikoh FHDYO yoki sud organlarida ajralishni ro'yxatdan o'tkazilganidan so'ng bekor qilingan hisoblanadi.

**1000 aholiga nisbatan nikohdan ajralish koeffitsiyenti** – hisobot yilida nikohdan ajralishlar sonini doimiy aholining o'rtacha soniga bo'lib, 1000ga ko'paytirish orqali hisoblanadi.

**Ko'chib kelganlar soni** – ko'chib kelganlarning absolyut miqdori, ya'ni muayyan hududga uning tashqarisidan ko'chib kelganlardan iborat. Ichki ishlar organlari tomonidan aholini yashash joyi bo'yicha ro'yxatga olishda tuziladigan statistik hisobga olish so'rovnomalarini qayta ishlash natijasida ko'chib kelish.

**Ko'chib ketganlar soni** – ko'chib ketganlarning absolyut miqdori, ya'ni muayyan hududga uning tashqarisidan ko'chib ketganlardan iborat. Ichki ishlar organlari tomonidan aholini yashash joyi bo'yicha ro'yxatga olishda tuziladigan statistik hisobga olish so'rovnomalarini qayta ishlash natijasida ko'chib ketish.

**Aholining migratsion o'sishi (farqi)** – hisobot davrida ko'chib kelganlar va ko'chib ketganlar soni o'rtasidagi farqning absolyut miqdori.